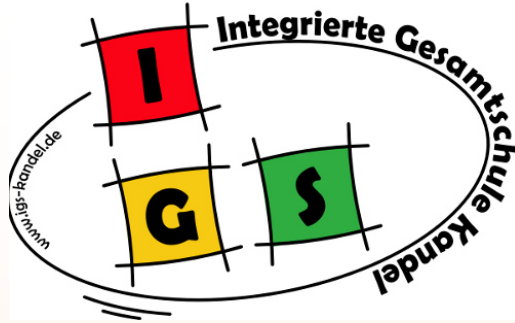


Mainzer Studienstufe MSS

Stephan Venter, Oberstufenleiter

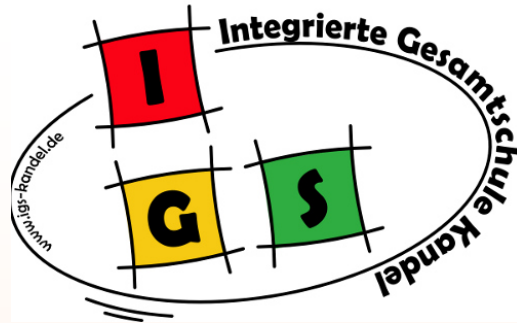


Allgemeines

1. Wer kann in die MSS aufgenommen werden?

Gymnasium mit Versetzungszeugnis (§66)

- in keinem Fach unter „ausreichend“ oder nur einmal „mangelhaft“
- kein Ausgleich möglich, bei vier mal unter „ausreichend“ oder drei mal unter „ausreichend“ (wenn ein Hauptfach dabei ist)
- Ausgleich: „6 mit 1“, „5 mit 2“ oder „5 mit zwei mal 3“

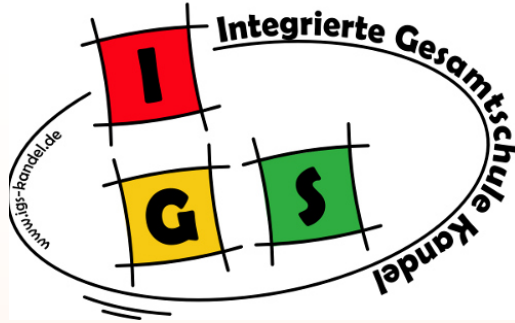


Allgemeines

1. Wer kann in die MSS aufgenommen werden?

IGS mit „Berechtigung in die JS11“ (§30,3)

- es werden die Noten in E oder E1 zugrunde gelegt.
- Noten im E2-Kurs zählen um 1 Notenstufe besser
- im differenziertem Fach mind. „befriedigend“
- sonst. Fächer mind „ausreichend“
- eine Unterschreitung erlaubt, sonst Ausgleich
- kein Ausgleich möglich bei 3 Unterschreitungen
(2 Unterschreitungen, falls D, E, M dabei)
- Ausgleich in D, M, E nur in dieser Fachgruppe oder WPF



Allgemeines

1. Wer kann in die MSS aufgenommen werden?

RS+ mit „Berechtigung in die JS11“ (§30,2)

- in allen Fächern mind. „befriedigend“
- ein mal „ausreichend“ ohne Ausgleich
- zwei oder drei mal „ausreichend“ mit Ausgleich
- in D, M oder E nur ein mal „ausreichend“

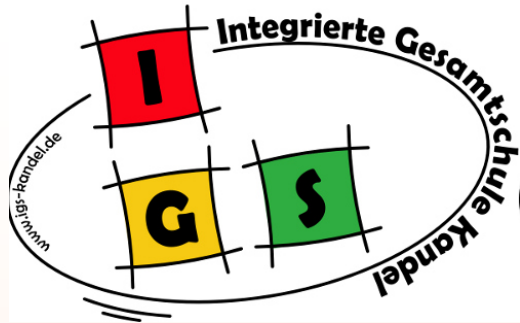


Allgemeines

1. Wer kann in die MSS aufgenommen werden?

ohne Berechtigung:

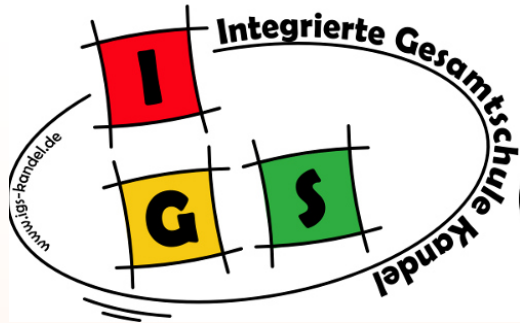
- Aufnahmeprüfung
- Zentral in Landau für alle IGS'en
(GER und LD)



Allgemeines

2. Was muss ich bedenken, bevor ich mich für die MSS entscheide?

- Mit Eltern und Lehrern ernsthaft prüfen
- Schullaufbahnberatung / Berufsberatung
- Wichtig:
 - solide Vorkenntnisse
 - Willen zur Leistung
 - Interesse an theoretischer Arbeit
- größere zeitliche Belastung (7.40 - 16.15)

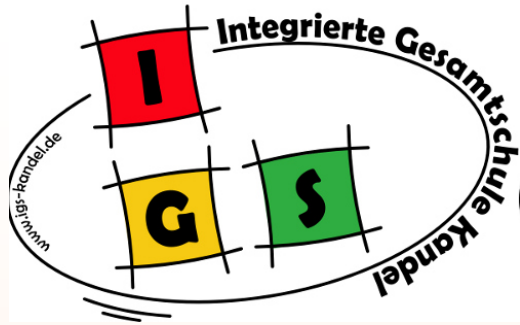


Allgemeines

3. Welche Ziele hat die gymnasiale Oberstufe?

- Sicherung einer breiten Grundbildung
- Anleitung zu selbstständigem Arbeiten
- Hinführung zu wissenschaftlichem Arbeiten
- Entwicklung der Gesprächsfähigkeit
- Beitrag zur Persönlichkeitsentwicklung
- Entwicklung der Fähigkeit zu reflektierten Wertungen und Entscheidungen

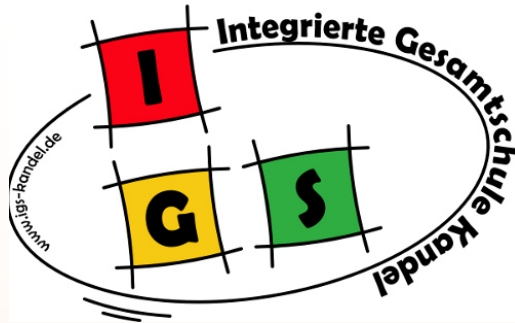
→ Abitur!



Allgemeines

4. Unterschied zu „normalem“ Gymnasium?

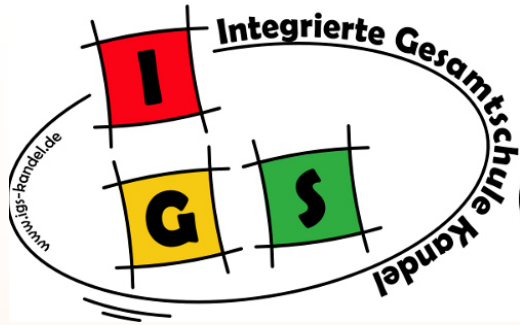




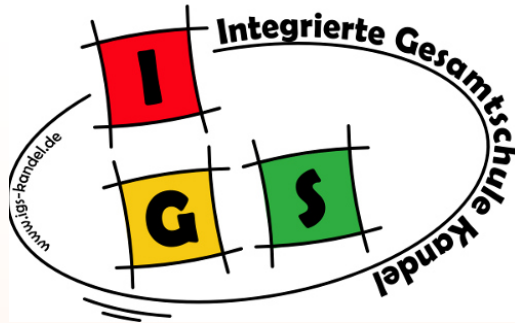
Allgemeines

5. Wer informiert und berät?

- alle Fachlehrer, Tutor
- Herr Venter, Oberstufenleiter
- www.gymnasium.bildung-rp.de

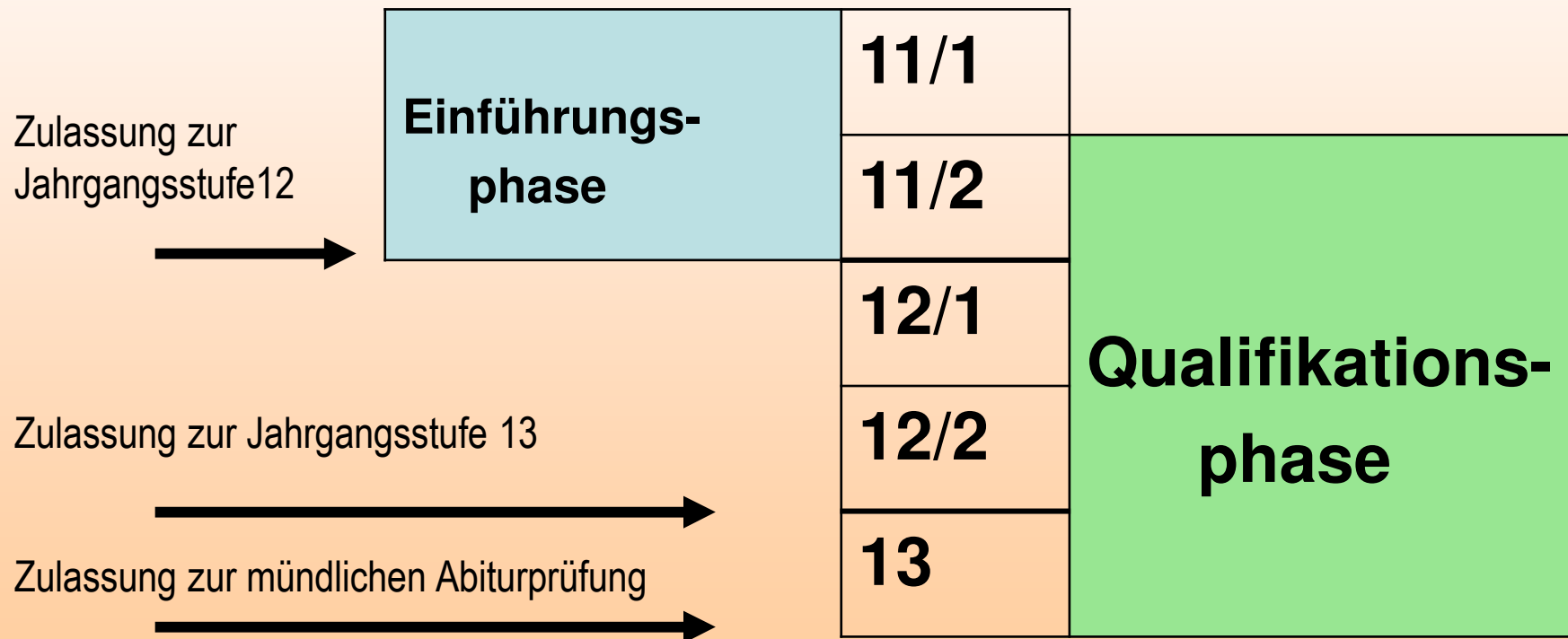


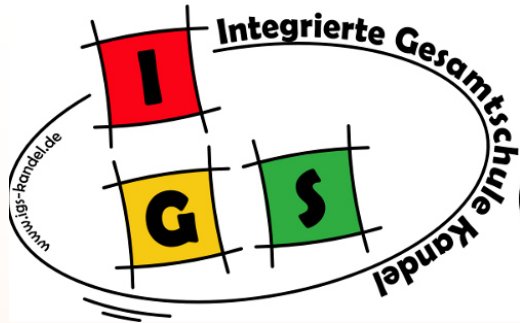
Organisation



Organisation

1. Gliederung der MSS





Organisation

2. Fächer in der MSS

- Der Unterricht wird in einem Kurssystem von *Grund- und Leistungskursen* durchgeführt.
- **Grundkurse:** Es werden grundlegende inhaltliche und methodische Kenntnisse vermittelt.
- **Leistungskurse:** Es werden vertiefte inhaltliche und methodische Kenntnisse vermittelt. Sie erlauben eine individuelle Schwerpunktbildung.



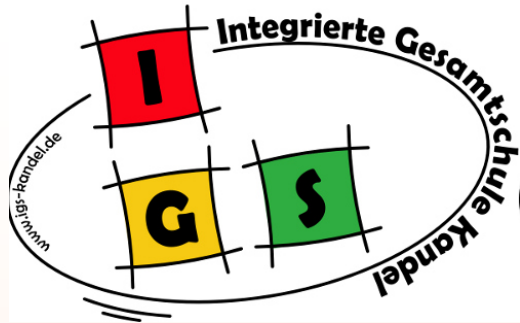
Organisation

3. Wahl der Fächer

3 Leistungskurse

7 Grundkurse

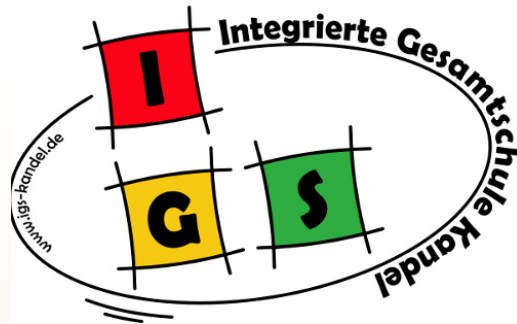
bis zu 2 **freiwillige** zusätzliche
Grundkurse



Organisation

3. Wahl der Fächer (Pflicht)

- Deutsch
- eine fortgeführte Fremdsprache (E, F)
- zwei Fächer aus dem gesellschaftswissenschaftlichen Bereich (GE, SK, EK, SE)
- Mathematik
- eine Naturwissenschaft (BIO, PH, CH)
- eine zweite Fremdsprache oder eine zweite Naturwissenschaft oder Informatik
- Religionslehre oder Ethikunterricht
- Sport
- Künstlerisches Fach (BK, MU, DS)



Organisation

| Kombinations-Nr. | Leistungsfächer (5-std.) GW: 4-std. SP: 7-std. | | | Verpflichtende Grundfächer (2- oder 3-std.) | | | | | | | Pflichtwochen- stundenzahl | | mündliches/-e Abitur- prüfungsfach/-fächer Abiturprüfungsprofil | | |
|------------------|---|----|----|---|---|----|---|----|-------------------|----------------------------------|-------------------------------|---|---|----------|---------|
| | D | FS | | GW | M | NW | R | SP | FS/ NW/ INF | FS/ NW/ INF/ KF/ PHI | | | math. – naturw. | sprachl. | |
| | 3 | 3 | | 2+2 | 3 | 3 | 2 | 2 | 3 | 3 | | | | | |
| 1 | FS | M | D | | | ✓ | ✓ | | ✓ | ✓ | ✓ | ✓ | 32 | | GW |
| 2 | FS | NW | D | | | ✓ | ✓ | ✓ | | ✓ | ✓ | ✓ | 32 | | GW |
| 3 | FS | D | GW | | | ✓ | | ✓ | ✓ | ✓ | ✓ | ✓ | 32 | | M o. NW |
| 4 | FS | FS | M | ✓ | | ✓ | ✓ | | ✓ | | | ✓ | 32 | NW u. GW | D u. GW |
| 5 | FS | FS | NW | ✓ | | ✓ | ✓ | ✓ | | | | ✓ | 32 | M. u. GW | D u. GW |

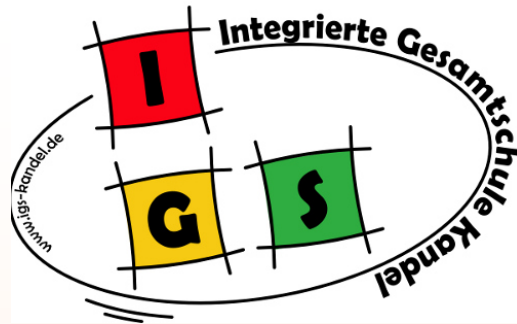
➔ Infobroschüre Seite 4

 schon als Leistungsfach belegt

 noch als Grundfach zu belegen

| | | | |
|---------------|---------------|---------------|----------------|
| 1 | FS | M | D |
| 2 | FS | NW | D |
| 3 | FS | D | GW |
| 4 | FS | FS | M |
| 5 | FS | FS | NW |
| 6 | FS | FS | GW |
| 7 | FS | M | NW |
| 8 | FS | M | INF |
| 9 | FS | M | GW |
| 10 | FS | NW | NW |
| 11 | FS | NW | GW |
| 12 | FS | NW | INF |
| 13 | M | NW | D |
| 14 | M | D | GW |
| 15 | M | NW | GW |
| 16 | NW | NW | D |

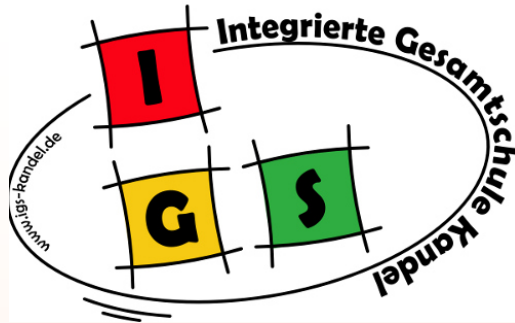
| | | | |
|---------------|---------------|---------------|----------------|
| 17 | M | D | INF |
| 18 | NW | D | GW |
| 19 | FS | M | SP |
| 20 | FS | M | R |
| 21 | FS | M | KF |
| 22 | NW | D | INF |
| 23 | FS | NW | SP |
| 24 | FS | NW | R |
| 25 | FS | NW | KF |
| 26 | M | D | SP |
| 27 | M | D | R |
| 28 | M | D | KF |
| 29 | NW | D | SP |
| 30 | NW | D | R |
| 31 | NW | D | KF |



Organisation

**Abiturprüfungsfächer
werden mit der Fachwahl festgelegt!**

| Kombinations-Nr. | Leistungsfächer (5-std.) GW: 4-std. SP: 7-std. | | | Verpflichtende Grundfächer (2- oder 3-std.) | | | | | | | | | | Pflichtwochen- stundenzahl | mündliches/-e Abitur- prüfungsfach/-fächer | |
|------------------|---|----|----|--|----|-----|---|----|---|----|-------------------|----------------------------------|--------------------|-------------------------------|---|---------|
| | | | | D | FS | GW | M | NW | R | SP | FS/ NW/ INF | FS/ NW/ INF/ KF/ PHI | math. – naturw. | | sprachl. | |
| | schriftlich | | | 3 | 3 | 2+2 | 3 | 3 | 2 | 2 | 3 | 3 | mündlich | | | |
| 1 | FS | M | D | | | ✓ | ✓ | | ✓ | ✓ | ✓ | ✓ | ✓ | 32 | | GW |
| 2 | FS | NW | D | | | ✓ | ✓ | ✓ | | ✓ | ✓ | ✓ | ✓ | 32 | | GW |
| 3 | FS | D | GW | | | ✓ | | ✓ | ✓ | ✓ | ✓ | ✓ | ✓ | 32 | | M o. NW |
| 4 | FS | FS | M | ✓ | | ✓ | ✓ | | ✓ | ✓ | ✓ | | ✓ | 32 | NW u. GW | D u. GW |
| 5 | FS | FS | NW | ✓ | | ✓ | ✓ | ✓ | | ✓ | ✓ | | ✓ | 32 | M. u. GW | D u. GW |



Organisation

Abiturprüfungsprofile:

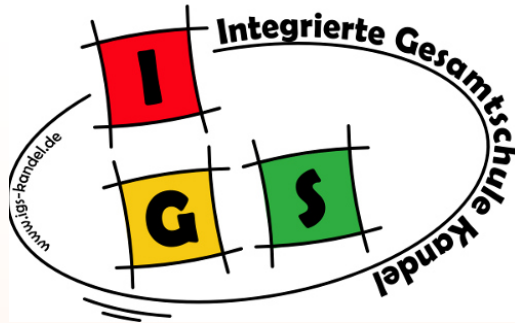
a) mathematisch-naturwissenschaftliches Prüfungsprofil:

- Mathematik
- eine Naturwissenschaft (INF)
- ein Fach aus GW (RL)
- Deutsch oder eine Fremdsprache

b) sprachliches Prüfungsprofil:

- Deutsch
- eine Fremdsprache
- ein Fach aus GW (RL)
- Mathematik oder eine Naturwissenschaft

| mündliches/-e Abiturprüfungsfach/-fächer | |
|--|----------|
| Abiturprüfungsprofil | |
| math. – naturw. | sprachl. |
| ↓ | ↓ |
| | GW |
| | GW |
| | M o. NW |
| NW u. GW | D u. GW |



Spezielles

1. Fremdsprachen

- jeder muss 2 FS gelernt haben

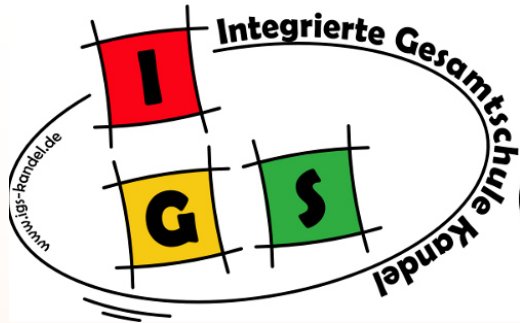
| | 5 | 6 | 7 | 8 | 9 | 10 | | 11 | 12 | 13 |
|---|---|-----|---|---|---|----|---|----|----|----|
| Erste Fremdsprache | + | + | + | + | + | + | ▶ | +* | +* | +* |
| Zweite Fremdsprache | | (+) | + | + | + | + | | | | |
| Mindestens eine <u>Pflicht</u> fremdsprache der Sekundarstufe I oder die fakultative Fremdsprache (siehe S. 14) muss innerhalb der Pflichtstundenzahl fortgeführt werden. | | | | | | | | | | |

| | 5 | 6 | 7 | 8 | 9 | 10 | | 11 | 12 | 13 |
|--|---|---|---|---|---|----|---|----|----|----|
| Erste Fremdsprache | + | + | + | + | + | + | ▶ | + | | |
| Neu einsetzende Fremdsprache (5-stdg.) | | | | | | | | +* | +* | +* |

nur Französisch

f0:

- 3 + 2 WS
- mehr KA
- 2 Kurse einbringen



Spezielles

2. Gesellschaftswissenschaftlicher Bereich

als Leistungskurs:

SK oder EK

GE

Grundkurs dazu:

GE

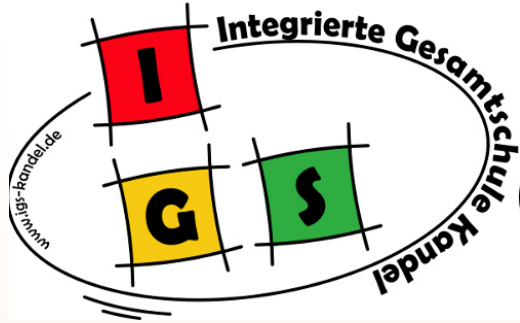
SE

als Grundkurs:

| Kurs | Grundfach Geschichte | Grundfach Sozialkunde/Erdkunde |
|-------------------|-------------------------|-----------------------------------|
| Halbjahr 11/1 | G | Sk |
| Halbjahr 11/2 | G | Sk |
| Halbjahr 12/1 | G | Ek Sk EK |
| Halbjahr 12/2 | G | Ek Sk EK |
| Jahrgangsstufe 13 | G | Ek Sk SK |

An der IGS

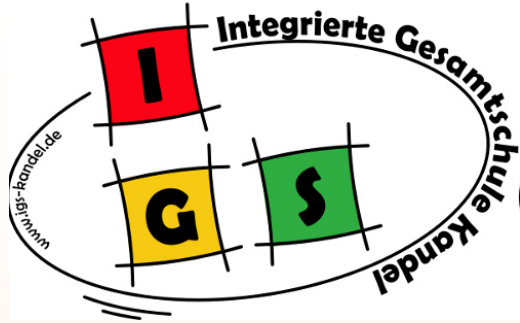
Kandel:



Spezielles

3. Sport als Leistungsfach

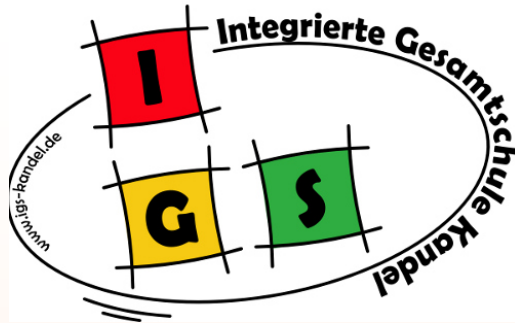
- Praxis und Theorie
- 7 Wochenstunden (3-4 Theorie)
- Zeugnisnote besteht aus Theorie und Praxis



Spezielles

4. Künstlerisches Fach

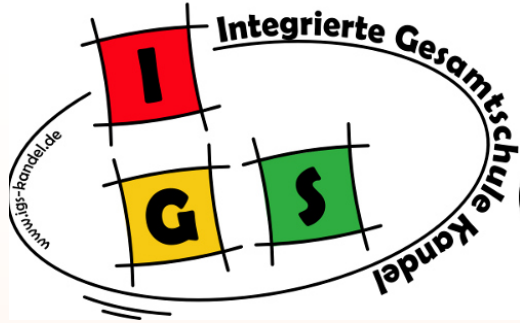
1. 11-13 als LK (BK oder MU) oder gk (bk, ds oder mu)
2. In 11 nicht, dafür in 12 zusätzlich
 - In 12 hat man dann 3 Wochenstunden mehr
 - beide Kurse zählen fürs Abi
 - kein Anspruch auf eigene Wahl
 - meist: In bestehenden Kurs
3. Wenn mu, dann 2WS Kursunterricht und 1 WS Verpflichtung zur AG (Chor oder Band)



Organisation

Änderung der Fächerbelegung

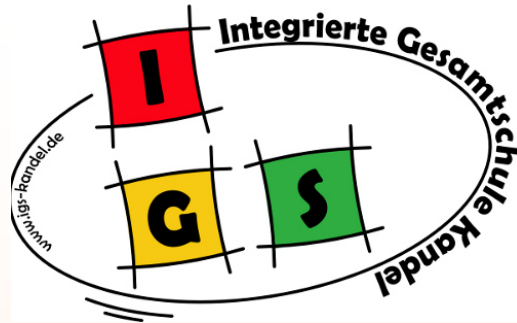
- **Schriftlicher Antrag** an die MSS-Leitung
- **Termin:** spätestens in der 10. Woche nach Schuljahresbeginn von 11/1
- im Rahmen des bestehenden Stundenplans und unter Berücksichtigung der Kursgrößen
- kein Anspruch auf ein bestimmtes Fach oder einen bestimmten Kurs



Organisation

Freiwilliger Rücktritt

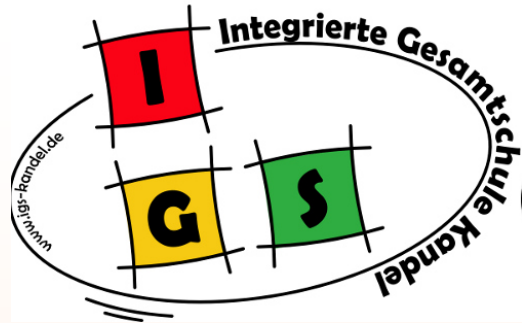
- **einmal**
- am Ende von 11/2, 12/1, 12/2 **oder** vor Beginn des schriftlichen Abiturs
- nur die Leistungen des **zweiten** Durchgangs zählen



Noten

Benotung
mit
Punkten

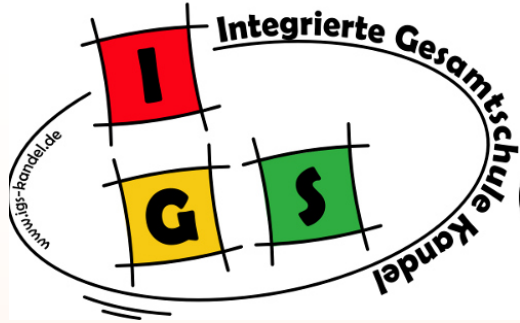
| | | | |
|--------------|-----------|-----------|-----------|
| sehr gut | 15 | 14 | 13 |
| | 1+ | 1 | 1- |
| gut | 12 | 11 | 10 |
| | 2+ | 2 | 2- |
| befriedigend | 9 | 8 | 7 |
| | 3+ | 3 | 3- |
| ausreichend | 6 | 5 | 4 |
| | 4+ | 4 | 4- |
| mangelhaft | 3 | 2 | 1 |
| | 5+ | 5 | 5- |
| ungenügend | | 0 | |
| | | 6 | |



Noten

Leistungsfeststellung im Leistungsfach

| Halbjahr | Anzahl der Kursarbeiten | Gewichtung KA : SL | Dauer der Kursarbeiten |
|----------|-------------------------|-----------------------|--|
| 11/1 | 1 | 1 : 2 | 2 Unterrichtsstunden |
| 11/2 | 2 | 1 : 1 | 2 Unterrichtsstunden |
| 12/1 | 2 | 1 : 1 | 3 Unterrichtsstunden |
| 12/2 | 2 | 1 : 1 | 3 - 4 Unterrichtsstunden |
| 13 | 1 | 1 : 1 | 4 Zeitstunden 4,5 Zeitstunden: D, E, M 5 Zeitstunden: BK, Mu |



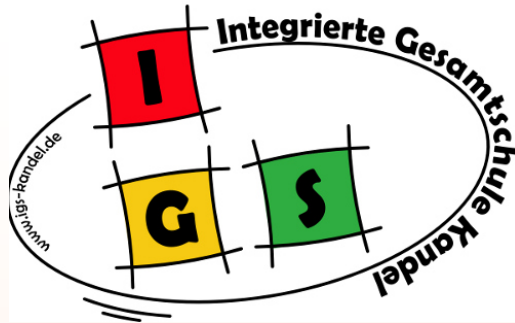
Noten

Leistungsfeststellung im Grundfach

Eine Kursarbeit pro Halbjahr
(2 Unterrichtsstunden)

Gewichtung:

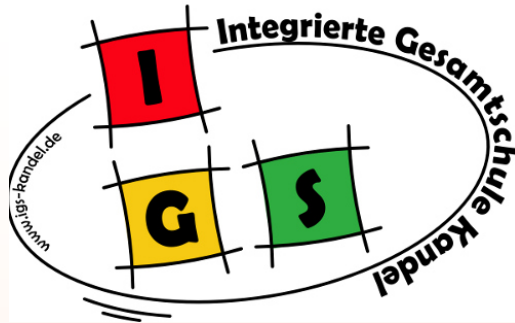
| |
|---------|
| KA : SL |
| 1 : 2 |



Abschlüsse

1. Fachhochschulreife (schulischer Teil)

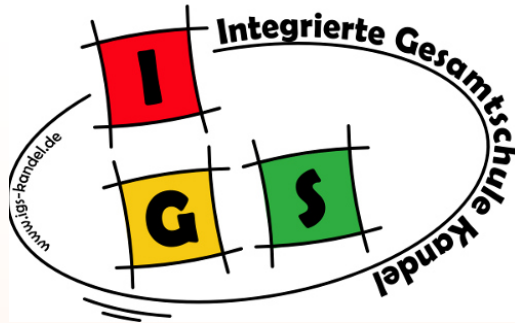
- Abgang nach 12 oder 13
- keine Prüfungen, sondern Notenbedingungen
- 2 aufeinanderfolgende Halbjahre
- nur „schulischer Teil“
- gültig mit FSJ, BufDi, Praktikum, Ausbildung, ...
- Studium an HS oder teilweise Uni möglich



Abschlüsse

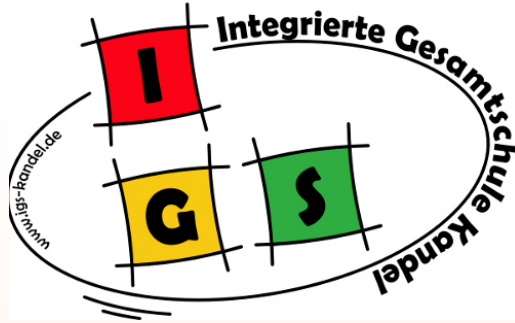
2. Abitur

- Block I: Noten von 11/2 bis 13 (35 von 40)
- Block II: Abiturprüfung
 - 3 schriftliche Prüfungen (zentrale Elemente in D, M, E)
 - 1-5 mündliche Prüfungen
- Eintritt in alle Unis
- „allgemeine Hochschulreife“
- höchster Schulabschluss in D
- kein Unterschied zu Abi vom Gymnasium



Gesamtnote Abitur

- Qualifikation im Block I (**Qualifikationsbereich**)
 - die **Zeugnisnoten** von 11/2 bis 13
 - 2 LK's: die Noten zählen doppelt
 - evtl. die Note der **FA** (wenn besser als 05P.)
 - 200 - 600 Punkte
- Qualifikation im Block II (**Prüfungsbereich**)
 - die 3 schriftlichen **Prüfungen**
 - 1-2 mündliche **Prüfungen**
 - evtl. eine **BLL** (wird verrechnet)
 - 100 - 300 Punkte

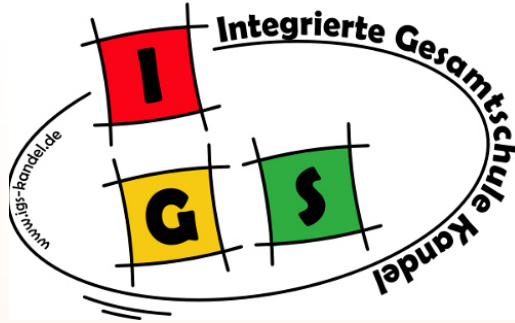


Anmeldung

- Mo, 11.02.2019
9.00 - 12.00 Uhr
14.00 - 16.00 Uhr
- Di, 12.02.2019
9.00 - 12.00 Uhr
14.00 - 16.00 Uhr

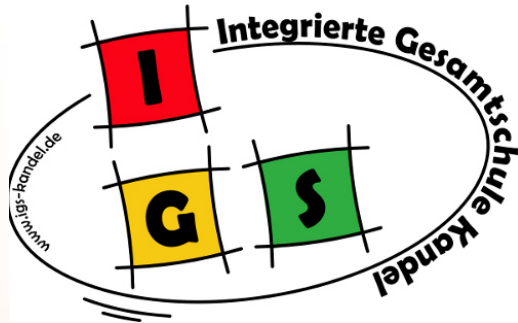
Bitte mitbringen:

- Zeugnis 10/1
- Geburtsurkunde



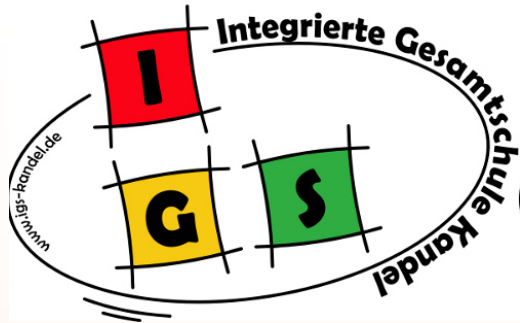
Anmeldung

- Im Falle einer vorläufigen Zusage:
 - nach ca. 2-3 Wochen kommt die Zu- oder Absage
 - am Mo, 24.06.2019 das Jahreszeugnis 10 vorlegen
 - bei Bemerkung: *„Dieses Zeugnis berechtigt zum Übergang in die gymnasiale Oberstufe“* ist die Zusage endgültig



Anmeldung

- **Aufnahmeprüfung:**
 - Prüfungsort: IGS Landau
 - schriftl. Prüfung in D, M **und** E
 - Di, 25.6.19 9.30 Uhr Mathe
 - Mi, 26.6.19 8.00 Uhr Englisch und 11.00 Uhr Deutsch
 - Do, 27.6.19 die mündlichen Prüfungen nach Plan.
 - im Durchschnitt „befriedigend“
 - 1 oder 2 mal „ausreichend“ muss ausgeglichen werden.
 - falls nötig: mdl. Prüfung in
BIO, PH, CH, EK, GE oder SK
 - Personalausweis mitbringen

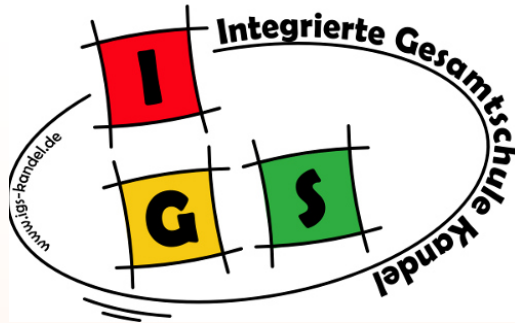


Information

Alle Informationen auf der
Homepage: www.igs-kandel.de

Download:

- Termine
- Anmeldeformular
- Übersicht Fachwahl



Danke

für die Aufmerksamkeit